

DIT BOEKJE BEVAT BELANGRIJKE VEILIGHEIDSINFORMATIE. LEZEN EN  
BEWAREN VOOR TOEKOMSTIG GEBRUIK.



  
ZEN  
HOME · BODY · SOUL

Atlas

Shiatsu massagestoel met siliconengel

NL

# LEES DE VOLLEDIGE INSTRUCTIES VOOR GEBRUIK. BEWAAR DIT DOCUMENT VOOR TOEKOMSTIGE REFERENTIE.

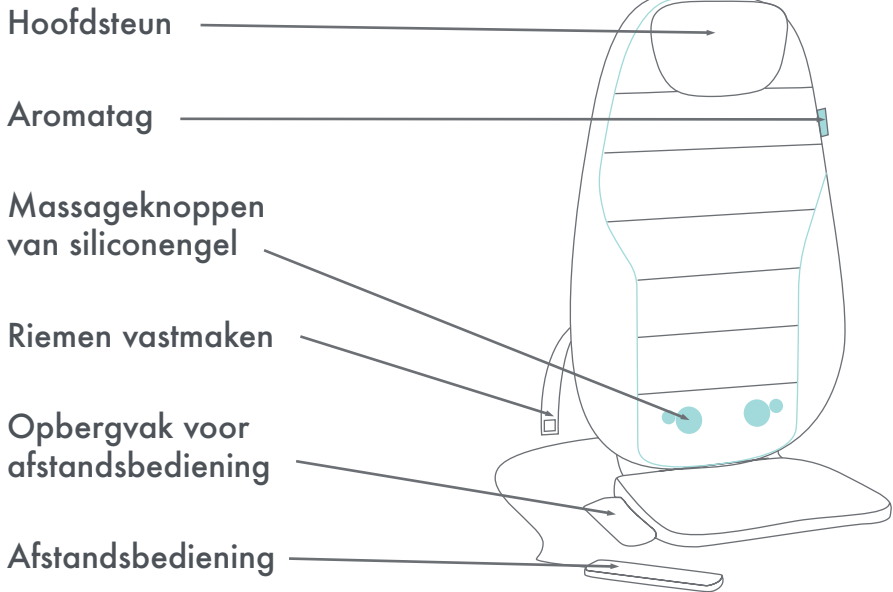
- Haal **ALTIJD** de stekker van het apparaat uit het stopcontact onmiddellijk na gebruik en voor reiniging. Om de stekker uit het stopcontact te halen, zet u alle bedieningselementen in de stand 'UIT' en trekt u vervolgens de stekker uit het stopcontact.
- Laat een apparaat **NOOIT** onbeheerd achter als de stekker in het stopcontact zit. Haal de stekker uit het stopcontact wanneer het apparaat niet in gebruik is en voordat u onderdelen of hulpstukken opzet of verwijdert.
- Dit apparaat is ontworpen voor gebruik door volwassenen. Dit apparaat kan worden gebruikt door kinderen vanaf 8 jaar en personen met beperkte fysieke, zintuiglijke of mentale capaciteiten of gebrek aan ervaring en kennis, mits zij onder toezicht staan of instructie hebben gekregen over het veilige gebruik van het apparaat en de gevaren begrijpen. Kinderen mogen niet met het apparaat spelen. Reiniging en onderhoud door de gebruiker.
- Plaats of bewaar het apparaat niet op een plek waar het in een bad of gootsteen kan vallen. Niet onderdompelen in water of een andere vloeistof.
- Grijp **NIET** naar een apparaat dat in water of andere vloeistoffen is gevallen. Schakel het apparaat uit en trek onmiddellijk de stekker uit het stopcontact. Droog houden - **NIET** gebruiken in natte of vochtige omstandigheden.
- Steek **NOOIT** spelden, metalen bevestigingsmiddelen of voorwerpen in het apparaat of openingen.
- Gebruik dit apparaat voor het beoogde gebruik zoals beschreven in dit boekje. Gebruik **GEEN** hulpstukken die niet door de fabrikant worden aanbevolen.
- Gebruik het apparaat **NOOIT** als het snoer of de stekker beschadigd is, als het niet goed werkt, als het gevallen of beschadigd is of in het water gevallen is. Breng het terug naar het verkooppunt voor onderzoek en reparatie.
- Houd het snoer uit de buurt van verwarmde oppervlakken.
- **NIET** gebruiken op plaatsen waar aërosolproducten (sprays) worden gebruikt of waar zuurstof wordt toegediend.
- **NIET** gebruiken onder een deken of kussen. Oververhitting kan brand, elektrocutie of persoonlijk letsel veroorzaken.
- Draag dit apparaat **NIET** aan het snoer en gebruik het snoer **NIET**

als handvat.

- NIET buitenshuis gebruiken.
- NIET pletten.
- Dit product vereist een 220-240 V wisselstroomvoeding.
- Probeer het apparaat NIET te repareren. Er zijn geen onderdelen die door de gebruiker gerepareerd kunnen worden. Alle reparaties aan dit apparaat moeten worden uitgevoerd door een erkend servicecentrum.
- Ga NIET op het massagegedeelte van het apparaat zitten of staan. Het apparaat mag alleen worden gebruikt als het op een stoel is geplaatst en de gebruiker zit.
- Verkeerd gebruik kan brandwonden veroorzaken.
- Zorg ervoor dat haar, kleding en sieraden te allen tijde uit de buurt blijven van het massagemechanisme of andere bewegende delen van het product.
- Als je je zorgen maakt over je gezondheid, raadpleeg dan een arts voordat je dit apparaat gebruikt.
- Dit is een niet-professioneel apparaat, ontworpen voor persoonlijk gebruik en bedoeld om een verzachtende massage te geven aan versleten spieren. NIET gebruiken ter vervanging van medische hulp. Het gebruik van dit product moet aangenaam en comfortabel zijn. Als dit pijn of ongemak veroorzaakt, stop dan met het gebruik en raadpleeg je arts.
- Zwangere vrouwen, diabetici en mensen met pacemakers moeten een arts raadplegen voordat ze dit apparaat gebruiken. Niet aanbevolen voor gebruik door personen met sensorische stoornissen, waaronder diabetische neuropathie.
- NIET gebruiken op een zuigeling, zieke, slapende of bewusteloze persoon. NIET gebruiken op een gevoelige huid of bij een persoon met een slechte bloedcirculatie.
- Dit apparaat mag NOOIT worden gebruikt door personen met een lichamelijke aandoening die het vermogen van de gebruiker om de bedieningselementen te bedienen beperkt.
- NOOIT rechtstreeks gebruiken op gezwollen of ontstoken plekken of huiduitslag.
- NIET gebruiken voor het slapengaan. De massage heeft een stimulerend effect en kan de slaap vertragen.
- Niet langer gebruiken dan de aanbevolen tijd.
- Oefen slechts lichte druk uit op het massagemechanisme om het risico op letsel te minimaliseren.
- Als het bovenstaande niet wordt opgevolgd, kan dit leiden tot brand of letsel.

Hartelijk dank voor uw aankoop van de Atlas massagestoel.  
In deze handleiding wordt uitgelegd hoe u uw apparaat kunt  
gebruiken en er optimaal profijt van kunt hebben.

## Productoverzicht

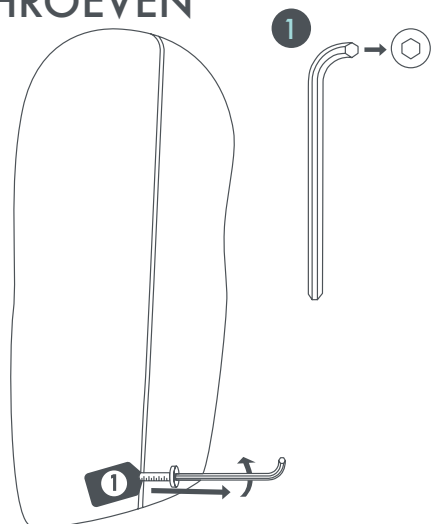


## VERWIJDEREN VAN SCHROEVEN

Voor het eerste gebruik moet je de schroef aan de achterkant van het apparaat verwijderen. Deze heeft het massagemechanisme beschermd tijdens transport, maar kan nu worden verwijderd. Gebruik hiervoor het bijgeleverde gereedschap.




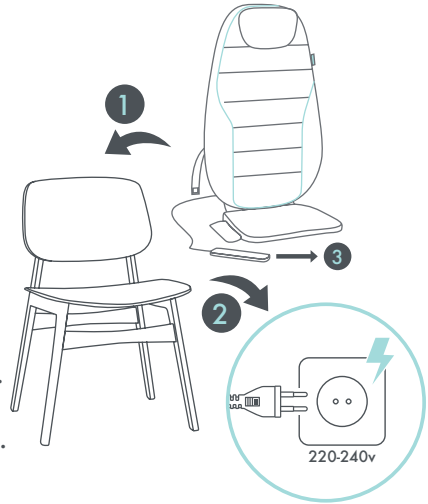
Als u deze schroef niet verwijdert, kan het mechanisme van uw apparaat ernstig beschadigd raken.



# Instelling

Voordat u het massageapparaat gebruikt:

1. Plaats het massageapparaat op de stoel van je keuze. Bevestig het apparaat waar mogelijk stevig aan de stoel met de geïntegreerde riemen.
2. Sluit het aan op een 220-240v stopcontact.
3. Neem plaats op het massageapparaat. Zoek de afstandsbediening. Je bent nu klaar om je massagesessie te beginnen.



## Het Atlas massageapparaat gebruiken

### Afstandsbediening

- Aan/uit-knop - Druk op de aan/uit-knop om het apparaat te activeren. Druk nogmaals om het apparaat uit te schakelen.

### Shiatsu

- Volledig - Levert shiatsu-massage op en neer langs de hele rug.
- Upper - Shiatsu-massage op het midden tot het bovenste deel van je rug.
- Lager - Shiatsu-massage op het middelste tot onderste deel van je rug.

### Warmtefunctie

Druk op deze knop om zachte warmte toe te voegen aan je massagesessie. Druk nogmaals om te deactiveren. Opmerking: Deze modus kan alleen worden geselecteerd als de massagefunctie actief is..

### Tijd klok

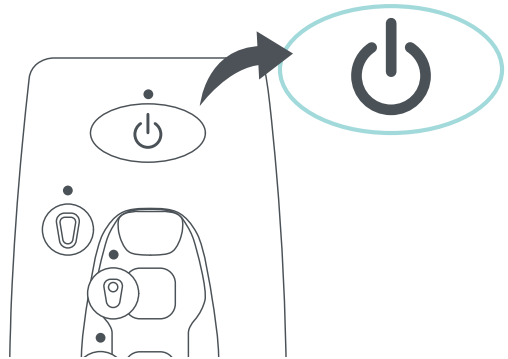
Kies de gewenste duur van de massage: 5, 10, of 15 minuten.

## Afsluiten

Druk op elk moment op de aan/uit-knop om de massage te stoppen en het apparaat uit te schakelen. Het apparaat schakelt uit en de massageknoppen keren terug naar hun oorspronkelijke uitgangspositie.

Als veiligheidsmaatregel schakelt het apparaat na 15 minuten automatisch uit.

Schakel het apparaat altijd uit door op de aan/uit-knop te drukken als het niet wordt gebruikt.



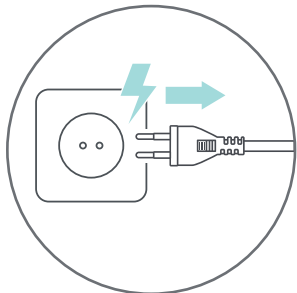
## Aromatag

Met het aromatablet aan de zijkant van de stoel kun je je massagesessie verrijken met aromatherapie.

Breng gewoon je favoriete essentiële olie of geur aan op het lipje.

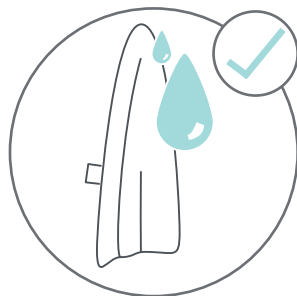


## Onderhoud



Haal de stekker uit het stopcontact voordat u het apparaat schoonmaakt.

Kan worden afgeveegd met een zachte, zeer licht vochtige doek of spons.



Vermijd dat het apparaat in contact komt met vloeistoffen en dompel het apparaat nooit onder in vloeistof.

Breng geen reinigingsproducten aan op het apparaat, of enige schurende reinigingstoepassingen.



## Specificatie

**Model :** Atlas

**Productafmetingen :** 745\*464\*170 mm

**Nominale spanning :** 220-240V

**Nominaal vermogen :** 40W

**Tijdsclassificatie :** 15 minutes

**Geluid :** 30cm<60dB





Distributeur : QHI  
Klantenservice : [support@zenmassage.shop](mailto:support@zenmassage.shop)



WEEE

Deze markering geeft aan dat dit product niet samen met ander huishoudelijk afval in de EU mag worden weggegooid. Om mogelijke schade aan het milieu of de volksgezondheid door ongecontroleerde afvalverwijdering te voorkomen, moet u het op verantwoorde wijze recyclen om duurzaam hergebruik van materiële hulpbronnen te bevorderen. Als u uw gebruikte apparaat wilt inleveren, gebruik dan de inlever- en inzamelsystemen of neem contact op met de winkelier waar u het product hebt gekocht. Zij kunnen dit product meenemen voor een milieuvriendelijke recycling.